

Chameleon Modular Acoustics



Montageanleitung

Herzlichen Glückwunsch zu Ihrem Kauf!

Verpackungsinhalt - pro Tafel

	Magnetische Montagestreifen	Schrauben	Dübel	Selbstklebender Abstandhalter
11208.0x8 - 118 x 44 cm	4	8	8	4
11208.0x9 - 118 x 88 cm	7	14	14	6
11208.0x4 - 198 x 49 cm	6	12	12	7
11208.0x5 - 198 x 98 cm	12	24	24	8



- Achten Sie darauf, dass die Wand eben ist und der Montage nichts im Wege steht.
- Die magnetische Oberfläche der Montagestreifen muss für optimale Tragkraft vollkommenen Kontakt mit der Rückseite des PET-Filz herstellen. Montieren Sie die Montagestreifen so, dass sie eine glatte Oberfläche ergeben. Bei Unebenheiten benutzen Sie bitte Füllplatten (in den meisten Baumärkten erhältlich). Siehe Abbildung 1.
- Kontrollieren Sie, ob die Montagestreifen eine glatte Oberfläche ergeben, indem Sie eine Wasserwaage genau über 2 oder 3 Montagestreifen legen. Die Wasserwaage muss platt auf beiden Montagestreifen aufliegen. Siehe Abbildung 2. Wenn erforderlich, justieren Sie bitte die Füllplatten.
- Die mitgelieferten Schrauben und Dübel sind für Steinwände vorgesehen. Bei anderen Arten von Trägerwänden verwenden Sie bitte angemessenes Montagematerial. Achten Sie darauf, dass der Schraubenkopf tief genug in die Montageplatte versenkt werden kann, ohne überzustehen. Auf diese Weise wird die magnetische Tragkraft gewährleistet.

Abbildung 2

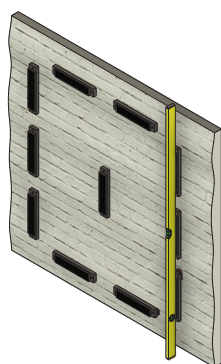
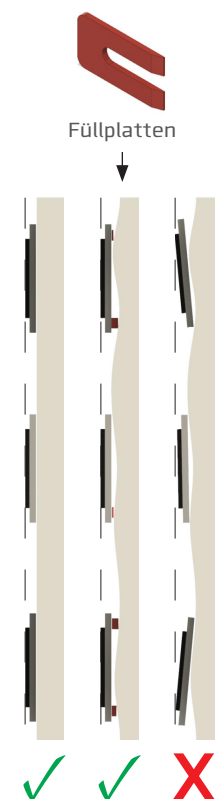


Abbildung 1
- Seitensicht -

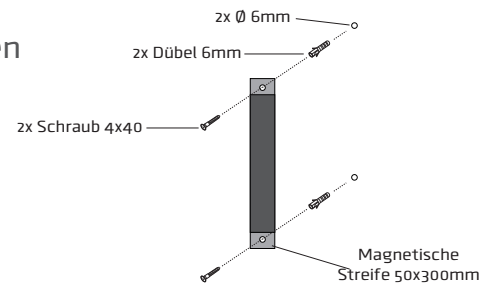



Anbringung Magnetstreifen



Markieren Sie zunächst die Position der Paneele an der Rückwand. Stellen Sie sicher, dass die Nähte vollständig markiert sind. Anhand der Markierungen können die Streifen in der richtigen Position angebracht werden. Die Streifen an den Nähten sind wichtig, um einen flachen Übergang zu gewährleisten.

Markierung Paneele



* Informationen zur Verwendung mit Whiteboard-Paneelen finden Sie im Installationshandbuch "Chameleon Modular" (im Lieferumfang der Chameleon Modular-Whiteboards enthalten).

Smit Visual B.V.
Spaarpot 120-122
5667 KZ Geldrop
The Netherlands

T +31(0)40 - 280 85 00
F +31(0)40 - 286 76 15
E info@smit-visual.nl
W chameleonwriting.com

